Decke Pos.D20, Achse I-Q/4-5, h=26cm

Ansicht M 1:50

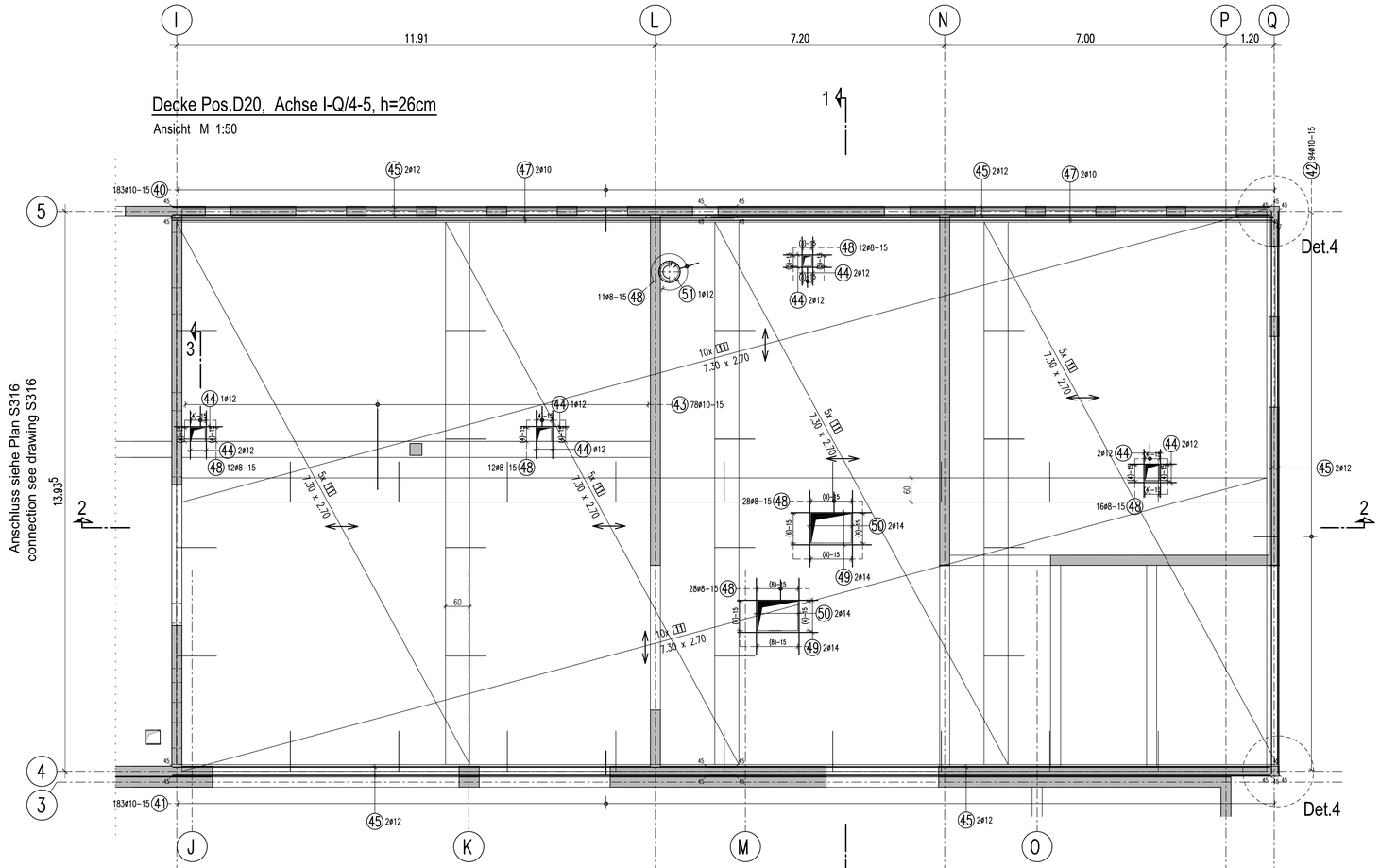

Verlegeanweisung M 1:10

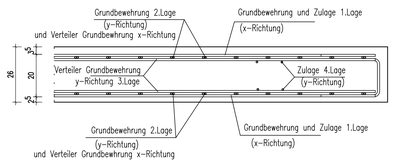

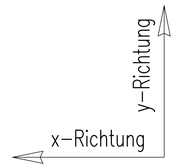

Bei den Deckendurchbrüchen Matten örtlich schneiden

40x (11) ø7.0d . 150 / 8 . 1100 / 7.30 . 2.70

Schnitt 2-2

M 1:50

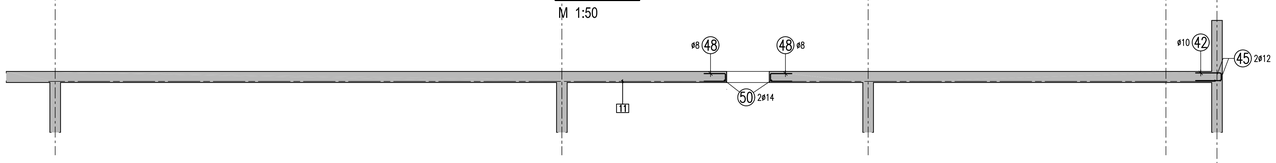

Schnitt 1-1

M 1:50

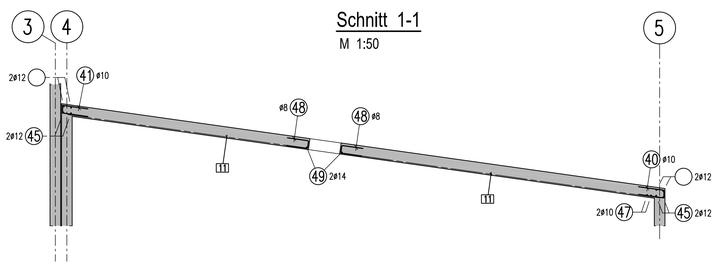

Schnitt 3

M 1:25

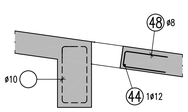

Detail 4

M 1:25 (2* vorhanden)

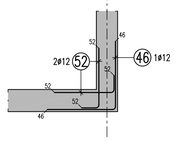

Dieser Plan ist mit folgenden Plänen gültig:

Plan Nr. S316 - Decke Achse: A-I/4-5, untere Lage
Plan Nr. S318 - Decke Achse: A-I/4-5, obere Lage
Plan Nr. S319 - Decke Achse: I-Q/4-5, obere Lage

Einteilung Pos. Nummer

Pos. Nr.	1-32	Plan Nr. S316
Pos. Nr.	40-52	Plan Nr. S317

(40) 183ø10 L=1.38 m	(41) 183ø10 L=1.38 m	(42) 94ø10 L=1.38 m	(43) 78ø10 L=2.00 m	(44) 12ø12 L=1.20 m	(45) 10ø12 L=14.00 m	(46) 2ø12 L=1.60 m
60 / 18 / 60	60 / 18 / 60	60 / 18 / 60	200	120	1400	80 / 80
(47) 4ø10 L=14.00 m	(48) 119ø8 L=1.18 m	(49) 4ø14 L=2.00 m	(50) 4ø14 L=1.90 m	(51) 1ø12 L=2.02 m	(52) 4ø12 L=0.90 m	(53) ..ø.. L=.. m
1400	50 / 18 / 50	200	190	72 / 53	20 / 70	

MATERIALIEN	BIEGEANWEISUNG
Betongüte: C30/37	gemäß DIN EN 1992-1-1 / NA: 2011-01 Tab. NA 8.1 bei Betonstahl 500 S
Betonstahl: B 500 (A)	
Profilstahl:	
Nichtrostender Stahl:	
Holz Gkl.:	
Bodenpressung:	

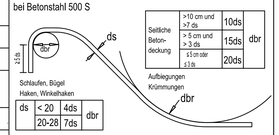

BETONDECKUNG, EXPOSITIONS- UND FEUCHTIGKEITSKLASSEN

Bauteile		Expositionsklasse	Feuchtigkeitsklasse	Verlegemaß c_v (cm)	Vorhaltemaß Δc_{dev} (cm)
Decke	oben	XC3	W0	3,5	1,5
	unten	XC1		2,5	1,0
	seitlich	XC1		2,5	1,0

Dieser Plan gilt nur für die Bewehrung. Alle Maße sind am Bau zu prüfen!

	Datum / date	Zeichen / sign
Dieser Plan stimmt mit dem geprüften und freigegebenen Exemplar des Prüfingenieurs überein, Prüfvermerke wurden eingearbeitet.	27.11.2023	Jan
This drawing is equal to the drawing proofed and released for construction by the german proofing engineer, comments have been incorporated.		
Freigabe Prüfingenieur / approval by proofing engineer	24.11.2023	

Maßstab: scale: 1:10 — 0 0,1 0,25 0,5 1 m / 0' 0,5' 1' 2' 3' feet

Maßstab: scale: 1:25 — 0 0,5 1 1,5 2 m / 0' 2,5' 5' feet

Maßstab: scale: 1:50 — 0 0,5 1 2 3 4 5m / 0' 2,5' 5' 10' 15' feet

±0.00 = 453,48 ÜBER NN / ABOVE SEA LEVEL

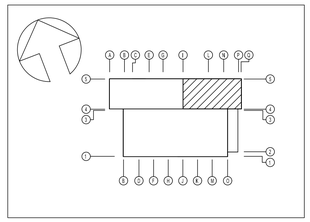

INDEX	ÄNDERUNG / ERGÄNZUNG	BEARBEITER	DATUM

U.S. ARMY CORPS OF ENGINEERS
EUROPE DISTRICT
APO 09449
Konrad-Adenauer-Ring 39, 65187 Wiesbaden

Korrigierte AFU-Bau / Corrected Final Design - 10/2025

Landesbetrieb Liegenschafts- und Baubetreuung
LBB-Niederlassung Idar-Oberstein
Am Röchenberg 65
55743 Idar-Oberstein
Telefonc (06781) 405-0
Telefax: (06781) 405-190
E-MAIL: postfach.idaroberstein@LBBnet.de

PROJEKTMANAGAGEMENT / PROJECT MANAGEMENT

PROJEKTLEITUNG / PROJECT LEADER

PROJEKTBEARBEITUNG A/I / PROJECT PROCESSOR A/I

A/I

PROJEKTBEARBEITUNG / PROJECT PROCESSOR

BAUMASSNAHME / PROJECT
Baumholder Smith Barracks
Human Performance Training Center

PLANBEZEICHNUNG / DRAWING TITLE
BEWEHRUNGSPLAN / REINFORCEMENT DRAWING
NEBENRÄUME
DECKE ÜBER EG (2)
UNTERE LAGE
SECONDARY ROOMS
SLAB ABOVE FIRST FLOOR (2)
BOTTOM LAYER

092241 FY23 — SHEET 0 OF

W912GB-20-C-0012

DIN A0 841 x 1189 1,00 qm

SNF	GEBL	BF	PHASE	SP	BLATT	BRAU	ART	ID	MASSTAB	F-BLATT
200204037	HPTCO	60	T	X.18	TBW	XX	A	0050		S317